

Zawiesia pasowe zakończone pętłami ZPU


Nr art.: DD1003



Zawiesia pasowe są niezwykle lekkie i wytrzymałe, dzięki czemu idealnie sprawdzą się jako sprzęt pomocniczy w różnorodnych zastosowaniach przemysłowych. Zawiesia pasowe zakończone pętłami ZPU są wykonane z poliestru (PES), dzięki czemu są w pełni odporne nie tylko na wilgoć, ale przede wszystkim na oleje, benzynę, kwasy i inne substancje ciekłe, wykorzystywane m.in. w przemyśle ciężkim. Rozwiązanie tego typu świetnie sprawdzi się w przypadku transportu delikatnych ładunków.

WYKONUJEMY RÓWNIEŻ ZAWIESIA Z ZALEWANYMI OSŁONAMI POLIURETANOWYMI



Wszystkie zawiesia posiadają DEKLARACJĘ ZGODNOŚCI 

Zalety:

- bardzo mały ciężar własny przy jednoczesnej dużej nośności,
- odporne na wilgoć, oleje, benzynę i inne ciecze przemysłowe,
- idealne do ładunków delikatnych, podatnych na uszkodzenia,
- **bezpieczne** - testowane w naszym laboratorium w procesie wytwarzania,
- gwarancja 24 m-ce.

Charakterystyka:

- produkowane zgodnie z normą europejską EN 1492-1,
- w standardzie wykonane z taśm poliestrowych (PES),
- wzmocnione pętle,
- współczynnik bezpieczeństwa pasów 7:1,
- temperatura pracy: od -40 oC do +100 oC,
- kolor taśmy określa nośność zawiesia,
- nośność do 20 t.

Znakowanie: indywidualny numer serii, DOR (WLL), rok produkcji.

Dokumentacja: Deklaracja Zgodności CE, instrukcja eksploatacji obsługi i konserwacji.

Uwaga! Wykonujemy również przeglądy oraz naprawy zawiesi wszystkich typów - zobacz ofertę!

 MAŁY CIĘŻAR WŁASNY

ODPORNE NA SKRAJNE TEMPERATURY  +100°
-40°





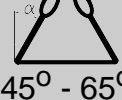










7:1 WSPÓLCZYNNIK BEZPIECZEŃSTWA

ZGODNE Z EUROPEJSKĄ NORMĄ EN 1492-1 

PES ODPORNY NA OLEJE, SMARY, KWASY

WZMOCNIONE PĘTLE 



Dopuszczalne obciążenie robocze DOR [kg] sposoby podwieszania					Szerokość tamy [mm]	Płta L1 [mm]	Kolor tamy
			 do 45°	 45° - 65°			
1 000	800	2 000	1 400	1 000	30	300	
2 000	1 600	4 000	2 800	2 000	60	400	
3 000	2 400	6 000	4 200	3 000	90	500	
4 000	3 200	8 000	5 600	4 000	120	500	
5 000	4 000	10 000	7 000	5 000	150	550	
6 000	4 800	12 000	8 400	6 000	180	550	
8 000	6 400	16 000	11 200	8 000	240	620	
10 000	8 000	20 000	14 000	10 000	300	720	
12 000	9 600	24 000	16 800	12 000	180	550	
16 000	12 800	32 000	22 400	16 000	240	620	
20 000	16 000	40 000	28 000	20 000	300	750	